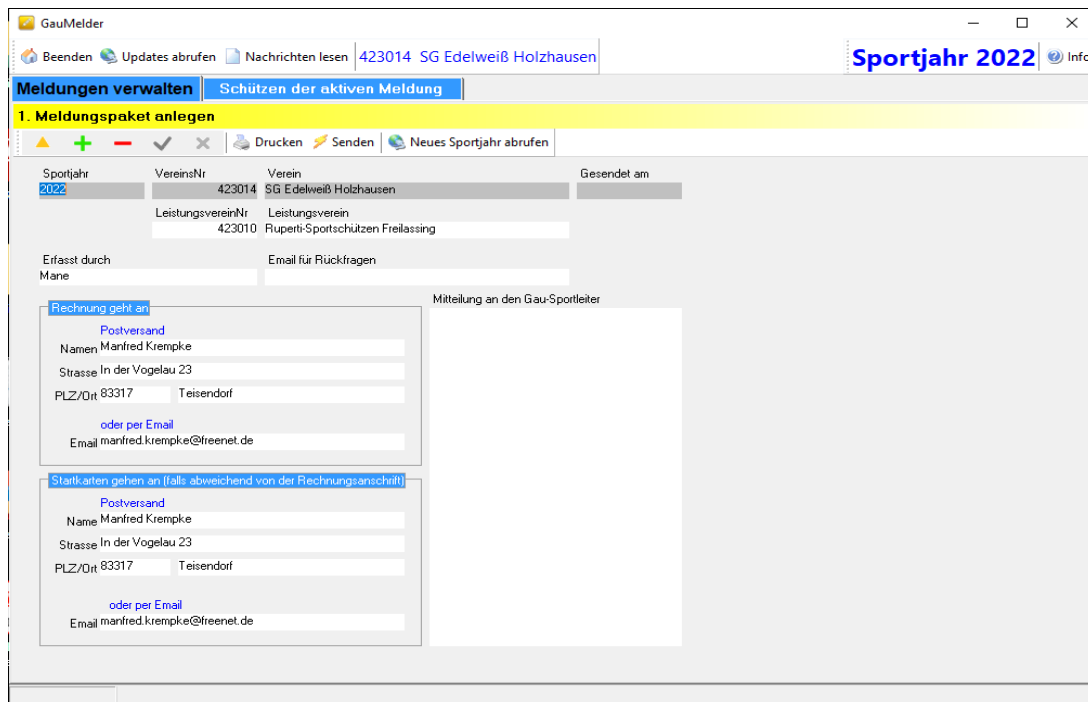
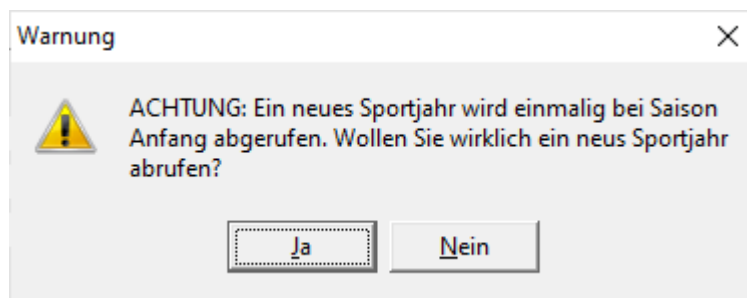


Gaumelder – neues Sportjahr anlegen und aktualisieren

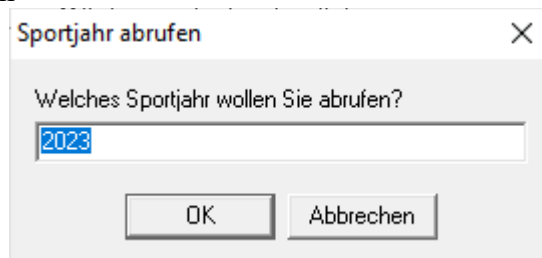
Gaumelder starten



Button <Neues Sportjahr abrufen> anklicken
Es erscheint eine Warnung

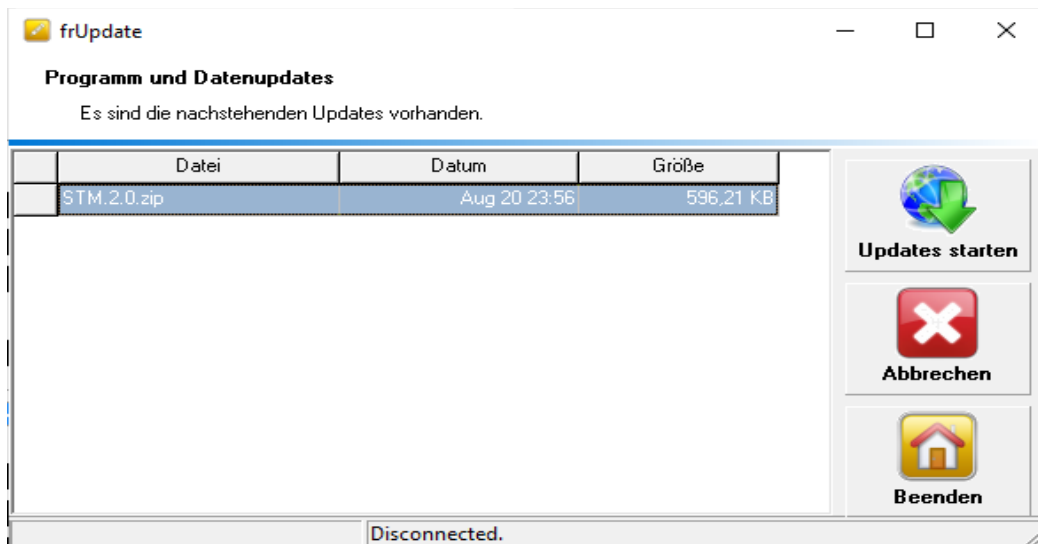


Warnung mit <Ja> bestätigen

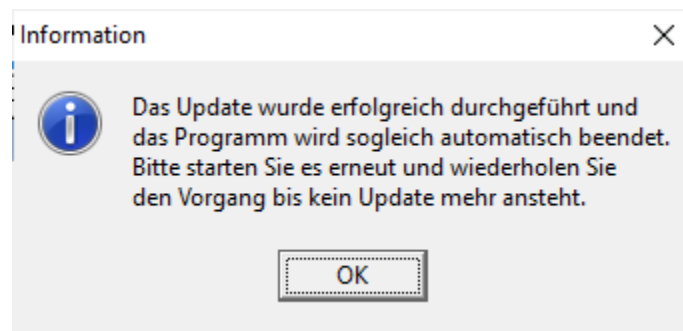


Das Sportjahr ist normalerweise schon vorbelegt. Ansonsten Jahreszahl vierstellig eingeben und mit <OK> weiter

Es wird das entsprechende Update mit den neuesten Daten angeboten



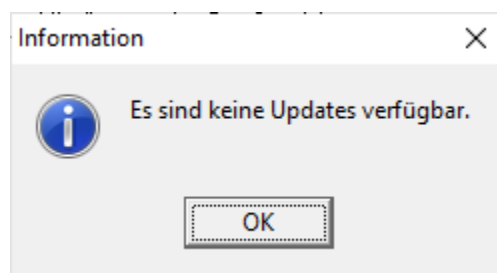
Updates starten



Programm schließt automatisch – Anschließend neu starten.

Zur Sicherheit nochmals 'Updates abrufen' ausführen.

Es sollte die Meldung kommen:



Ansonsten solange ausführen, bis keine Updates mehr verfügbar sind.

Meldungen für neues Sportjahr erstellen

GauMelder

Beenden Updates abrufen Nachrichten lesen 0 Sportjahr 2023 Info

Meldungen verwalten Schützen der aktiven Meldung

1. Meldungspaket anlegen

Drucken Senden Neues Sportjahr abrufen

Sportjahr	VereinsNr	Verein	Gesendet am
	423010	Ruperti-Sportschützen Freilassing	

Erfasst durch Email für Rückfragen

Rechnung geht an

Postversand

Namen

Strasse

PLZ/Ort

oder per Email

Email

Mitteilung an den Gau-Sportleiter

Startkarten gehen an (falls abweichend von der Rechnungsanschrift)

Postversand

Name

Strasse

PLZ/Ort

oder per Email

Email

Im Register 'Meldungen verwalten' auf das grünePlus (+) klicken

GauMelder

Beenden Updates abrufen Nachrichten lesen 423014 SG Edelweiß Holzhausen Sportjahr 2023 Info

Meldungen verwalten Schützen der aktiven Meldung

1. Meldungspaket anlegen

Drucken Senden Neues Sportjahr abrufen

Sportjahr	VereinsNr	Verein	Gesendet am
2023	423014	SG Edelweiß Holzhausen	

Erfasst durch Email für Rückfragen

Rechnung geht an

Postversand

Namen Manfred Krempke

Strasse In der Vogelau 23

PLZ/Ort 83317 Teisendorf

oder per Email

Email manfred.krempke@freenet.de

Mitteilung an den Gau-Sportleiter

Startkarten gehen an (falls abweichend von der Rechnungsanschrift)

Postversand

Name Manfred Krempke

Strasse In der Vogelau 23

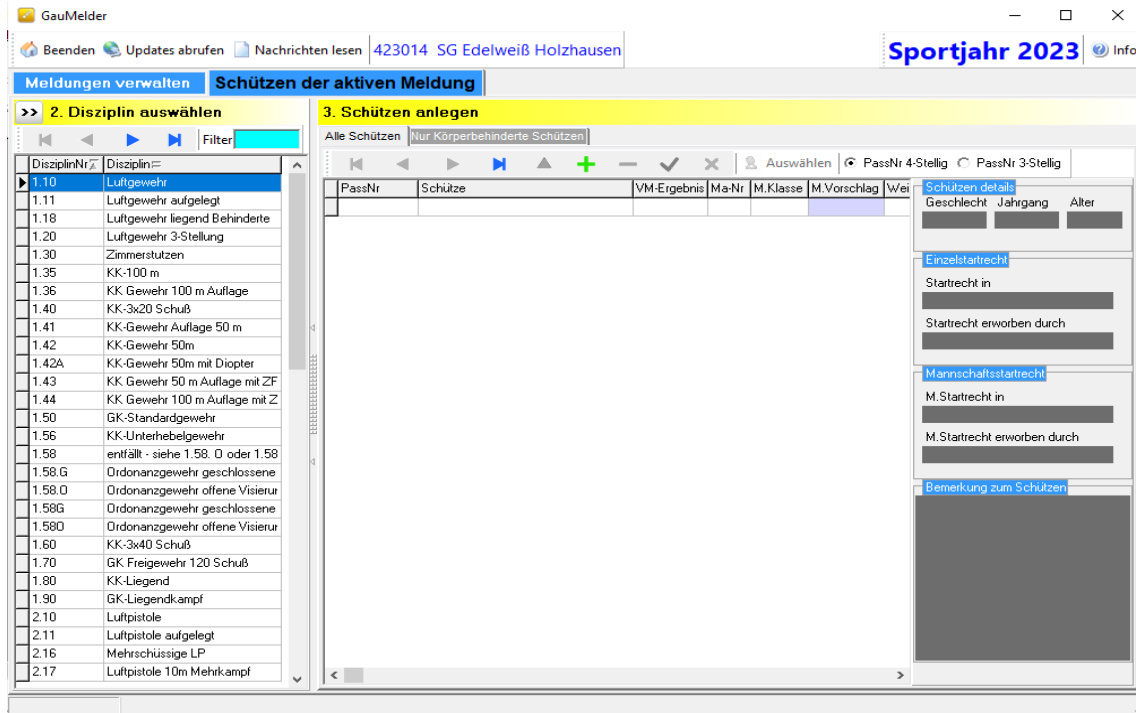
PLZ/Ort 83317 Teisendorf

oder per Email

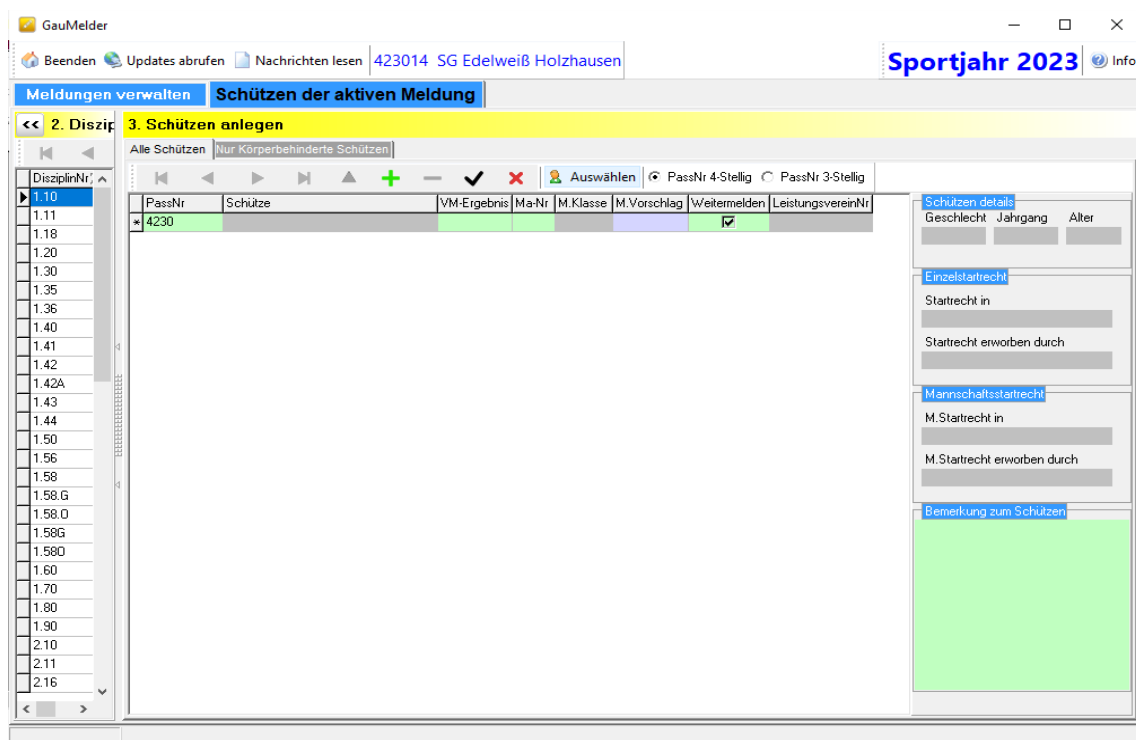
Email manfred.krempke@freenet.de

Es sollten im Register 'Meldung verwalten' die meisten Daten aus dem Vorjahr vorbelegt sein. Bei Bedarf ändern und ergänzen. Danach mit Klick auf das schwarze Häkchen (v) speichern.

Anschließend zum Register 'Schützen der aktiven Meldung'

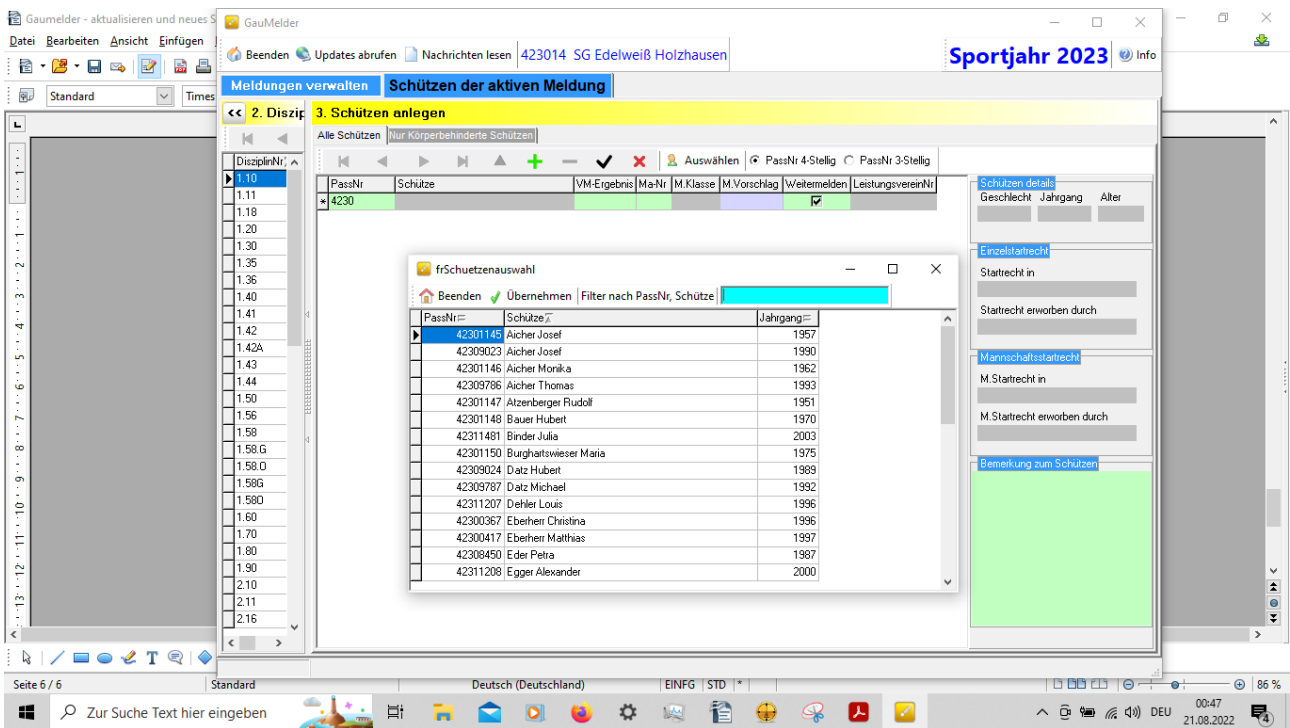


Hier in der linken Spalte die Disziplin wählen und im rechten Fensterbereich mit (+) die Schützen hinzufügen.



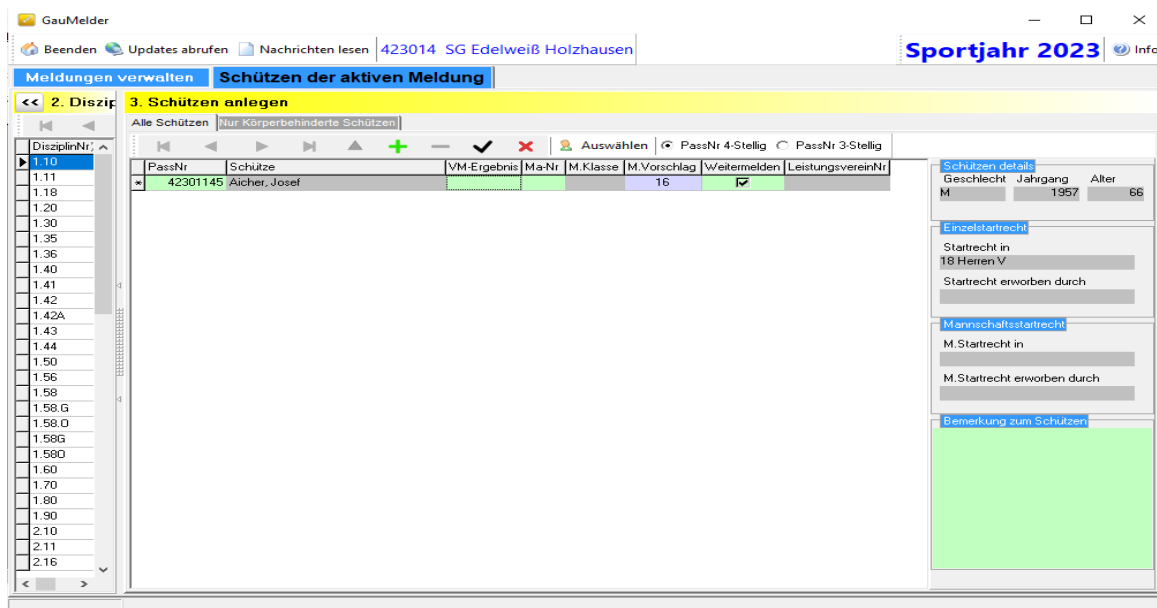
Es kann im Feld PassNr die Passnummer eingetragen werden, sofern sie bekannt ist. Ansonsten die Liste der eigenen Mitglieder mit Button <Auswählen> anzeigen lassen.

Nach Klick auf 'Auswählen' wird die Liste der Schützen des Vereins angezeigt.
 Liste kann durch Eintrag ins Feld 'Filter PassNr, Schütze' gefiltert werden.



Eingabe der ersten Buchstaben des Familiennamens und mit Return bestätigen. (Gross- und Kleinschreibung ist egal)
 Schützen in der Liste markieren und mit <Übernehmen> in die Meldung übernehmen. Geht auch mit Doppelklick auf den entsprechenden Schützen.

Nach Rückkehr in das Hauptfenster ist das Feld PassNr mit der Passnummer befüllt. Beim Sprung mit Tab-Taste ins Feld VM-Ergebniss wird das Feld 'Schütze' mit Namen und Vornamen befüllt.



Im Feld 'VM-Ergebniss' muss ein Wert eingetragen sein. Notfalls eine 1 eingeben.

Zum Versenden der Meldung zurück zum Register 'Meldungen verwalten' wechseln

The screenshot shows a web browser window titled 'GauMelder'. The address bar contains '423014 SG Edelweiß Holzhausen'. The page has a navigation bar with 'Meldungen verwalten' and 'Schützen der aktiven Meldung'. Below this is a yellow header '1. Meldungspaket anlegen' with icons for 'Drucken', 'Senden', and 'Neues Sportjahr abrufen'. The main form area contains the following fields:

Sportjahr	VereinsNr	Verein	Gesendet am
2023	423014	SG Edelweiß Holzhausen	

Additional fields include:

- LeistungsvereinNr: 423010
- Leistungsverein: Ruperti-Sportschützen Freilassing
- Erfasst durch: Manfred Krempke
- Email für Rückfragen: manfred.krempke@freenet.de

There are two sections for address information:

Rechnung geht an

Postversand
Name: Manfred Krempke
Strasse: In der Vogelau 23
PLZ/Ort: 83317 Teisendorf

oder per Email
Email: manfred.krempke@freenet.de

Starkaiten gehen an (falls abweichend von der Rechnungsanschrift)

Postversand
Name: Manfred Krempke
Strasse: In der Vogelau 23
PLZ/Ort: 83317 Teisendorf

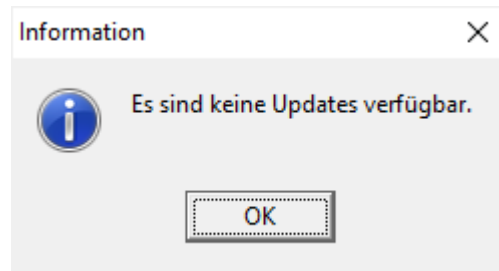
oder per Email
Email: manfred.krempke@freenet.de

On the right side of the form, there is a large empty text area labeled 'Mitteilung an den Gau-Sportleiter'.

Mit Button <Senden> Meldung abschicken.

Weitere Meldungen in laufenden Sportjahr

Bei weiteren Meldungen im laufenden Sportjahr nach dem Programmstart des Gaumelders vor der Erfassung der weiteren Schützen **unbedingt** über den Button <Updates abrufen> das Programm aktualisieren. Damit werden die Schützendaten auf den neuesten letzten Stand gebracht. Das Programm wird nach erfolgreichem Update automatisch beendet. Es können event. mehrere Updates vorhanden sein, deshalb <Updates abrufen> so oft ausführen, bis Meldung:



erscheint.

Schützen wie vorher beschrieben für die weiteren Disziplinen erfassen. Danach Meldung wieder senden.

Anmerkung:

Die Meldedatei 'wächst' mit jeder weiteren Meldung, so dass Ihr am Ende eine Gesamtmeldung eures Vereins habt.